

# Комбинация для лазанья

COR10170


**KOMPAN**  
Let's play



Номер товара COR101701-1101

## Общая информация о товаре

Размеры ДхШхВ	2142x1240x290 cm
Возрастная группа	5+
Игровая вместимость	62
Варианты окраски	



Комбинация сетчатых элементов

# Комбинация для лазанья

COR10170



Веревки Corocord диаметром 19 мм и более - это особый тип «Геркулес» с оцинкованными шестистручными стальными проволоками. Каждая нить плотно обмотана нитью PES, которая расплавляется на каждую индивидуальную прядь. Веревки обладают высокой стойкостью к износу и устойчивостью к вандализму. При необходимости могут быть заменены на месте.




Зажимы Corocord 'S' используются в качестве универсальных соединений в изделиях Corocord. 8-миллиметровые стержни из нержавеющей стали с закругленными краями прижимаются к канатам с помощью специального гидравлического пресса, что делает их идеальным соединителем: безопасным, долговечным и защищенным от вандализма, и в то же время допускающим обычное движение игровых канатных конструкций.



Мембраны Corocord состоят из износостойкого прорезиненного материала конвейерного качества с отличной стойкостью к ультрафиолетовому излучению. Протестировано и соответствует требованиям REACH для ЛАГ. Закладка представляет собой четырехслойную броню из тканого полиэстера. В результате армирования и двух поверхностных слоев общая толщина составляет 7,5 мм.



Стальная конструкция оцинкована методом горячего цинкования внутри и снаружи без содержания свинца. Гальванизация обладает отличной устойчивостью к коррозии во внешних средах и требует низких эксплуатационных расходов.



Алюминиевые обжимки сетки оладают двойной конической формой с закругленными концами и настолько малы, насколько позволяет безопасность. Общая конструкция сетки направлена на то, чтобы удерживать металлические детали внутри сетки до абсолютного минимума, как по размеру, так и по количеству. Таким образом, обеспечивая максимальный опыт восхождения по сетке.



С помощью KOMPAN Variant Team вы можете выбрать между 7-ю дополнительными цветами каната и индивидуализировать свое решение. Ассортимент представляет собой широкий диапазон цветов, начиная от элегантного и выразительного черного или натурального и смягченного конопляного цвета до ряда привлекательных броских цветов.

Номер товара COR101701-1101

## Информация по установке

Макс. высота падения	265 cm
Область безопасной поверхности	211,4 m <sup>2</sup>
Кол-во установщиков	2
Общее время установки	26.4
Объем раскопок	22,18 m <sup>3</sup>
Объем бетона	14,11 m <sup>3</sup>
Глубина фундамента	110 cm
Вес груза	1.531 kg
Варианты крепления	В грунт ✓

## Информация о гарантии

Канат Corocord	10 лет
S-образные зажимы	10 лет
Алюминиевые зажимы	10 лет
Мембрана	2 года
Гарантированные запасные части	10 лет



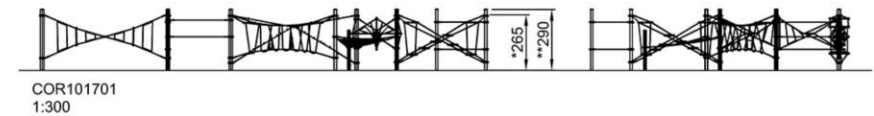
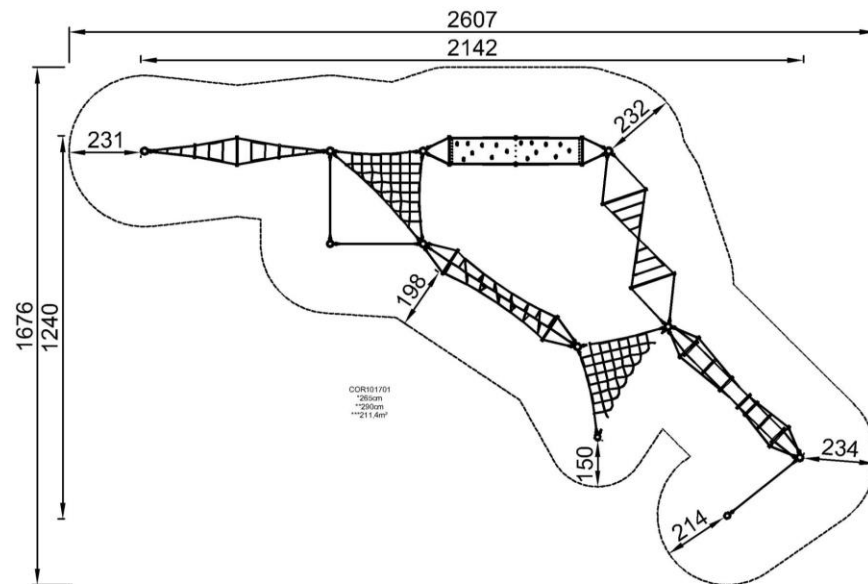
Данные могут быть изменены без предварительного уведомления.

# Комбинация для лазанья

COR10170

Макс. высота падения | Общая высота | Область безопасной поверхности

Макс. высота падения | Общая высота



[Нажмите для ВИДА СВЕРХУ \(1:100\)](#)

[Нажмите для ВИДА СБОКУ \(1:100\)](#)

# Комбинация для лазанья

COR10170



## Rope screw

**Physical:** rope walking is a challenging training of the sense of balance. The gently swaying rope adds to the challenge. When training the sense of balance this way, children also train their concentration skills.



## Climbing ramp

**Physical:** the steep rubber ramp challenges cross coordination, proprioception and major muscle groups.

**Social-Emotional:** the two-sided, rope-suspended climb allows for children climbing on both sides, feeling each others' movements. This spurs cooperation and empathy as well as positive competition.



## Tensegrity

**Physical:** the twisted ropes that sway intensely train agility, balance and coordination, the ABCs of motor skills. All major muscles are trained when holding tight to cross the link.

**Social-Emotional:** cooperation skills are needed here to cross from both sides simultaneously: concentration on holding tight when crossing calls for precise communication.



## Triangular amusement net

**Physical:** children develop cross-body coordination and sense of balance when balancing the sides of the net.

**Social-Emotional:** the net allows for more children being seated or lying together, sharing.



## Rope slalom

**Physical:** agility, balance and coordination when climbing through link, swaying on ropes. Arm, leg and core muscles are strengthened. These are important for posture control and also sitting still.

**Social-Emotional:** turn-taking and consideration of others when climbing through. These skills are hard to teach but easy to learn in play.



## Balancing ropes

**Physical:** the balance training here is unmistakable. Holding onto the swaying upper rope when balancing on the swaying lower rope makes excellent training of the sense of balance as well as the trunk muscles. These abilities are fundamental for being able to sit still on a chair.

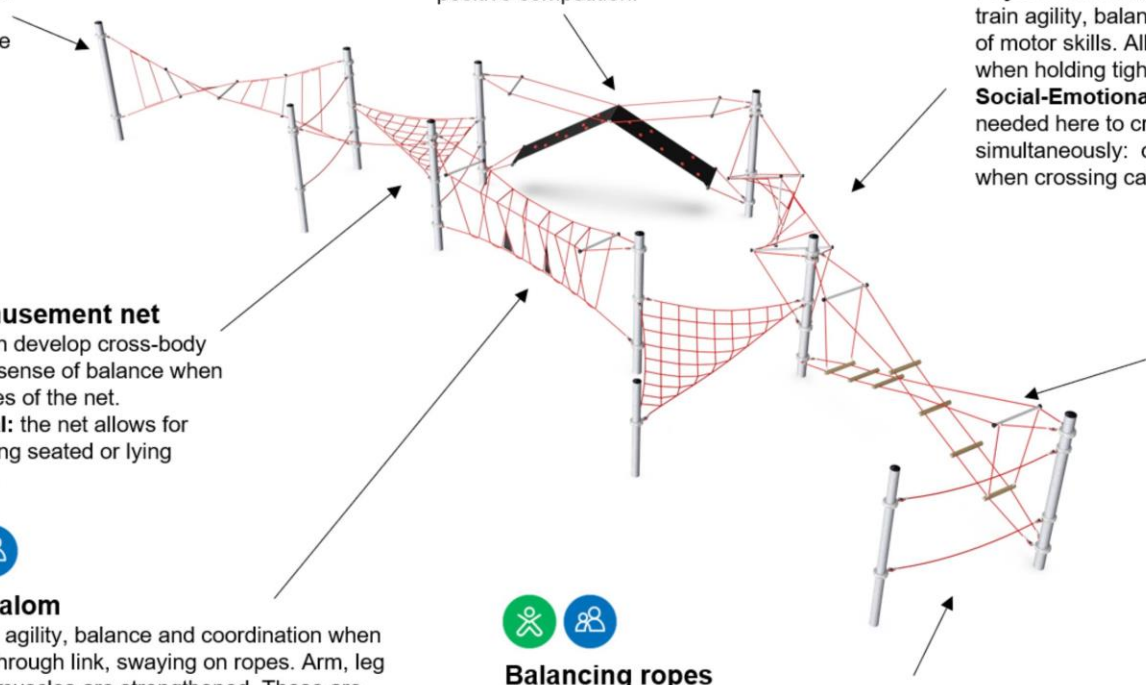
**Social-Emotional:** there is room for more than one, and cooperating with friends on walking over the swaying ropes is a true cooperation task that takes teamwork and tolerance.



## Crossed ladder

**Physical:** all muscles are used to hold tight when crossing the swaying ladder. Additionally, they stimulate balance, coordination and spatial awareness. These support the ability to navigate securely in crowded spaces.

**Social-Emotional:** passing others on the bridge stimulates cooperation and positive exchange.



# Комбинация для лазанья

COR10170



## ФИЗИЧЕСКИ

Радость движения:  
моторика, мышцы, кардио и  
плотность костей.



## СОЦИАЛЬНО-ЭМОЦИОНАЛЬНО

Радость быть вместе:  
командная работа, терпимость  
и чувство принадлежности.



## КОГНИТИВНО

Радость познания:  
любопытство, понимание случайных  
отношений и знание мира.



## КРЕАТИВНО

Радость создания:  
совместное творчество и  
эксперименты с материалами.



### БАЛАНС

Умение оставаться в вертикальном положении  
при ходьбе или стоянии на шаткой, наклонной  
или узкой поверхности.



### ВИС НА РУКАХ

Перенос тела руками, возможно для  
перехода на другую платформу или игровой  
предмет.



### ОЩУЩЕНИЯ

Процесс получения информации сенсорной  
системой: зрение, осязание или слух.



### ПОДПРЫГИВАНИЕ

Умение подпрыгивать на адаптивной, гибкой,  
эластичной или растягивающейся поверхности.



### ПРЫЖОК

Прыжок вверх или вниз по твердой поверхности.



### СПУСК

Быстрое движение вниз, например, с горки.



### ЛАЗАНИЕ

Движение вверх путем скрещивания рук и ног  
по вертикальной или наклонной поверхности  
или сетке.



### ПРИТЯГИВАНИЕ

Притягивание предмета к себе одной  
или двумя руками, или, возможно, с  
использованием всего тела.



### СОЦИАЛИЗАЦИЯ

Процесс встречи, общение или сотрудничество,  
которое стимулирует и облегчает социальное  
взаимодействие.



### КОНСТРУИРОВАНИЕ

Процесс создания новых форм, перемещение  
предметов в новое положение или строительство из  
материалов, которые можно трансформировать.



### ТОЛКАНИЕ

Отталкивание предмета от себя одной или  
двумя руками, или, возможно, всем телом.



### ВРАЩЕНИЕ

Быстрые, повторяющиеся горизонтальные или  
вертикальные повороты тела на оборудовании,  
облегчающем подобные движения.



### ПОЛЗАНИЕ

Движение вперед или назад путем скрещивания  
рук и ног по горизонтальной или слегка  
наклонной поверхности.



### РАСКАЧИВАНИЕ

Раскачивание взад-вперед или вбок,  
например на пружинном оборудовании.



### ПОКАЧИВАНИЕ

Медленное раскачивание вперед-назад лежа,  
сидя или, возможно, стоя, в маятниковом или  
круговом движении, например на гамаке или  
на веревке.



### СЮЖЕТНО-РОЛЕВАЯ ИГРА

Игра, предметы которой пробуждают  
воображение и заставляют верить сценарию  
игры.



### ВРАЩЕНИЕ

Включает в себя вертикальный или  
горизонтальный медленный поворот тела при  
помощи какого-либо оборудования.



### КАТАНИЕ НА КАЧЕЛЯХ

Качание вперед и назад или по круговому  
движению по беспрепятственной дуге в  
положении сидя, стоя или лежа.



### СКОЛЬЖЕНИЕ

Движение из одной точки в другую без смещения  
ступней, в горизонтальном или вертикальном  
движении, в положении сидя, лежа или стоя.



### ПРАВИЛА ИГРЫ

Игра по правилам осуществляется во время  
сотрудничества и командной работы, например  
при игре в крестики-нолики или игры с мячом.



### УДИВЛЕНИЕ

Мысли, которые заставляют детей использовать  
свои логические, абстрактные и творческие  
навыки мышления, а также память.